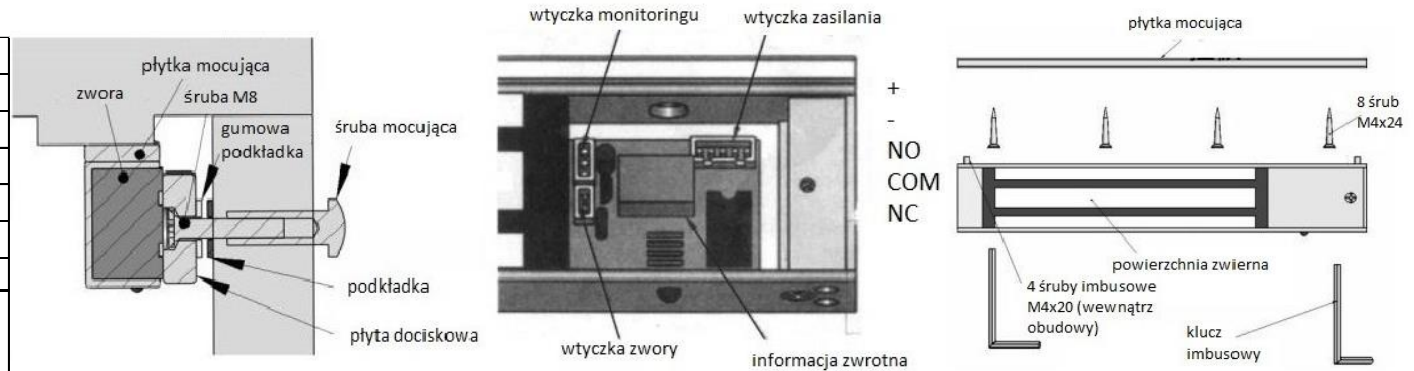
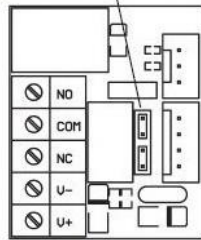


# INSTRUKCJA MONTAŻU ZWORY MG280S

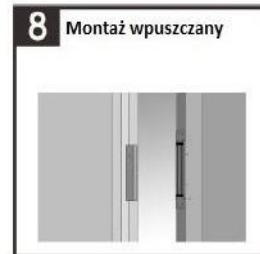
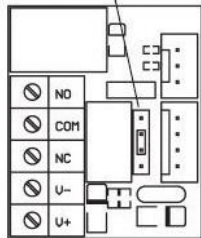
Model	MG280S
Napięcie	12/24V DC
Pobór prądu 12V DC	450mA
Pobór prądu 24V DC	240mA
Siła trzymania	280 kg
Temperatura pracy	Od -10°C do 55°C
Sygnalizacja LED:	
czerwony- zwora działa, drzwi otwarte zielony- zwora działa, drzwi zamknięte brak sygnalizacji - brak zasilania	



podłączenie 12V DC  
(dwie zworki)



podłączenie 24V DC  
(jedna zworka)



**hartte**  
by BIRA

BIRA Spółka z ograniczoną odpowiedzialnością sp. k.  
ul. Falencka 1B, 05-090 Janki  
NIP: 5342544757  
[bira@bira.pl](mailto:bira@bira.pl) tel.(22) 723 90 17